

STAVANGER DOMKIRKE Inngrep korets nordvegg


Manuell oppmåling: Kristin Bjørlykke og Henning Grøtt 1997

Utførelse inngrep: Geir Magnussen og Bjørn Kjorsvik 1997-98

Rentegning i Adobe Photoshop: Geir Magnussen og Per Storemyr 2000


Tegnet metode: DiVisuAL[®] (www.divisual.net). Grunnlagskart scannet for digital tegning

- | | |
|--|---|
|  Blybeslag |  Tilbakeføring eksist. stein |
|  Fuging/komplettering kalkmørt. |  Nyhugging steindetalj |
|  Liming/komplett. Billys steinlim |  Rensing/vasking |



Klikk på rødt rektangel for detaljer og beskrivelser av inngrep

Bruk navigasjonspanel for å se oversiktskart over stein og skader



STAVANGER DOMKIRKE Skadekart korets nordvegg

Manuell oppmåling: Kristin Bjørlykke og Henning Grøtt 1997

Kartlegging på fasaden: Kristin Bjørlykke, Henning Grøtt og Per Storemyr 1997


Rentegning i Adobe Photoshop: Per Storemyr 2000

Tegnemetode: DiVisuAL[®] (www.divisual.net). Grunnlagskart scannet for digital tegning

- | | |
|------------------------------|------------------------|
| Steinbortfall og steinsprekk | Alger, lav og noe mose |
| Fugesprekk | Jerndybler |
| Steinforvitring | Kobberkramper |
| Sorte skorper | |



0 1 2 3 4 m



STAVANGER DOMKIRKE Steinkart korets nordvegg

Manuell oppmåling: Kristin Bjørlykke og Henning Grøtt 1997

Kartlegging på fasaden: Per Storemyr og Geir Magnussen 1997-98

Rentegning i Adobe Photoshop: Per Storemyr 2000

Tegnemetode: DiVisuAL[®] (www.divisual.net). Grunnlagskart scannet for digital tegning

- | | |
|----------------------------------|-------------------------------|
| ■ Grønnskifer (Middelalder - MA) | ■ Bruddsteinsmurverk (MA) |
| ■ Stavangerkleber (MA) | ■ Bjørnåkleber (1920) |
| ■ Diverse kleber (1870) | ■ H Hard blålig/grålig kleber |

